


- 获取到图像采集码后
- 可扫描下方的二维码创建拍摄账号



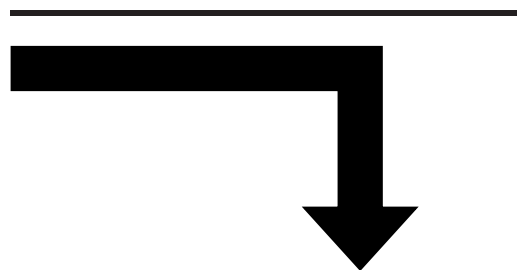


请选择身份

为了更好的引导您使用



- 选择登陆状态
- 新用户点击“第一次使用”。



- 创建拍摄账号。
(手机号码要真实有效)



Tel

请授权获取手机号

Password

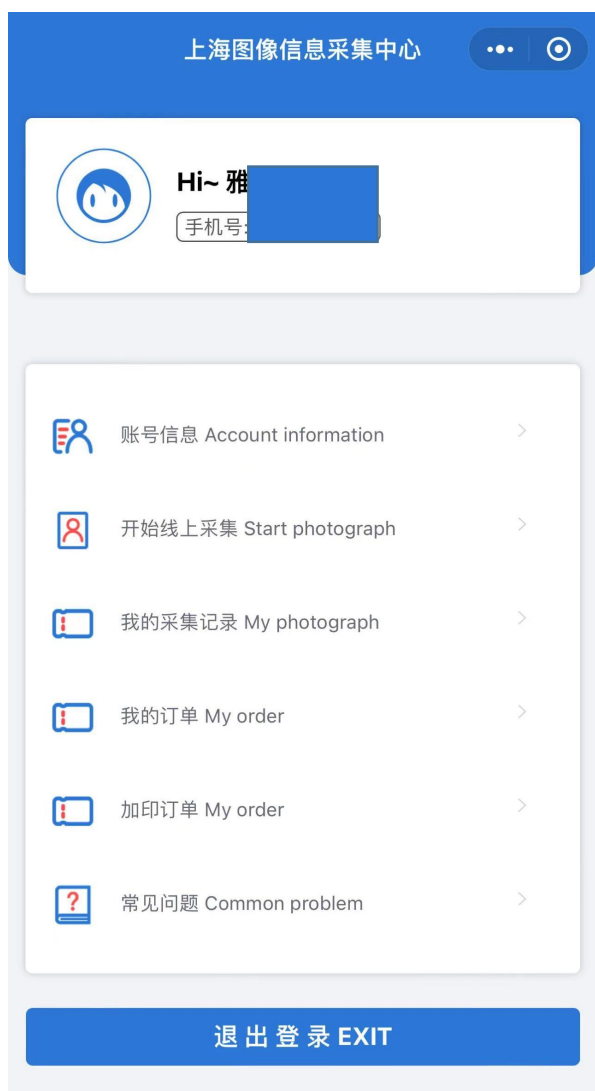
请输入密码

Confirm Password

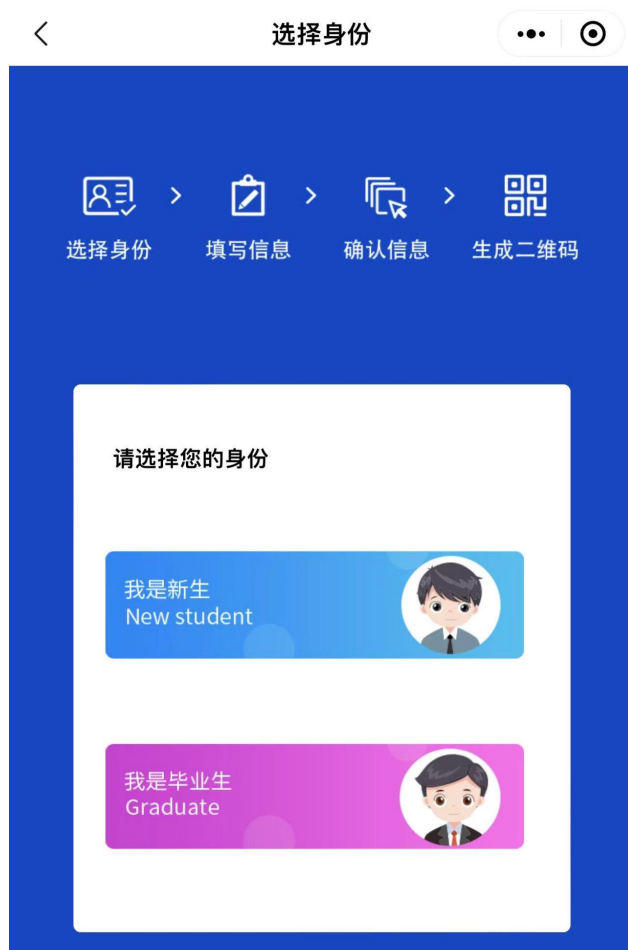
请再次输入密码

注册 Signup

使用 步骤



- 点击“开始线上采集”。



- 点击“我是毕业生”。

使用 步骤

• 点击“上传二维码”
扫描自己学信网的图像
采集码。

• 查看信息是否有误。
确认无误后，点击“下
一步”。

添加学生信息

莘莘学子信息

采集码

aa933075876d4b2

姓名

性别

身份证号

出生日期

10269000

身份证号

3811

所在省份

所属区县

学号

11212000083060

所属学校

吉林


学院

长春师范大学

院校代码

10269

下一步



• 选择“线上采集”拍摄



使用 步骤

- 点击“拍摄照片”
(仔细看提示七步骤, 往左滑。)



- 订单状态显示付款完成后, 才完成拍摄。



- 有照片需求的同学可以选择加印照片, 会以寄快递方式寄出。没有照片需求的同学可选择不需要

